

**Un lieu original
pour votre
séminaire
d'entreprise**



**mon
atelier
en ville**



**mon
atelier
en ville**

QUI SOMMES-NOUS ?



Mon Atelier En Ville, un concept d'ateliers urbains à louer à l'heure pour créer, customiser ou réparer

Aujourd'hui, dans les villes, on trouve des salles de gym, des studios de répétition,... mais pour les activités manuelles, la meilleure solution reste souvent le salon avec tous les inconvénients que cela comporte...

C'est pourquoi, nous avons eu l'idée de créer un **atelier en libre-service** spécialement conçu pour répondre aux besoins des citadins.



Notre objectif : vous simplifiez la vie dans un **lieu sans contraintes**, différent et innovant capable de proposer :

- ✓ une **offre de location à l'heure** d'un espace **sécurisé** et tout **équipé**,
- ✓ des **services clés en main** adaptés à chaque type de projet (achat de matériel, livraison, stockage...) et profil (novice/bricoleur/créateur).
- ✓ un **accompagnement** pour tous les niveaux



Mon Atelier En Ville, un lieu équipé adapté aux citadins

🏠 Notre premier site, ouvert en plein cœur de Paris, propose :

Nos plus :

- Une facilité d'accès
- De l'espace
- Un encadrement sur mesure
- Des outils professionnels
- Une cabine de peinture
- Une découpe laser





**mon
atelier
en ville**

L'OFFRE SÉMINAIRE D'ENTREPRISE



Un lieu de séminaire pour rendre tangible la coopération de vos équipes

📅 Tout séminaire visant à **mobiliser la coopération entre collaborateurs** :

- ✓ Team building
- ✓ Lancement de produit
- ✓ Lancement de projets transversaux
- ✓ Séminaire de rentrée
- ✓ Création d'activité

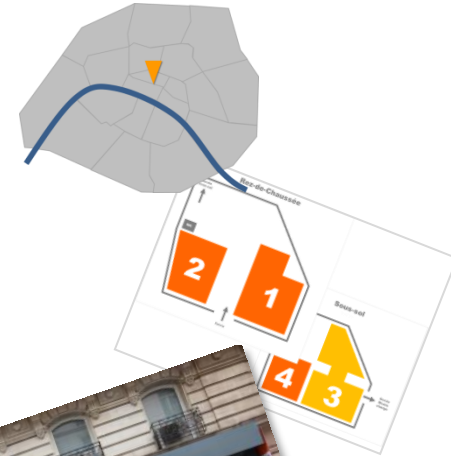
📅 **Votre objectif** :

- ✓ Sortir d'une réflexion purement intellectuelle pour entrer dans du concret
- ✓ Illustrer le processus de création collective par la conception et la fabrication d'un objet
- ✓ Rapprocher les esprits et faire émerger les talents cachés
- ✓ Rendre tangible l'esprit de coopération que vous voulez insuffler
- ✓ Oser une expérience de collaboration en prenant appui sur des activités décalées afin de favoriser la prise de recul des personnes et l'amélioration des modes de fonctionnement en équipe.



Pourquoi choisir **Mon Atelier En Ville** pour organiser votre séminaire ?

- 🏠 **Un lieu au cœur de Paris**, à deux pas des Halles
 - Pratique d'accès pour les collaborateurs.
- 🏠 **Une ambiance originale** : un atelier tout équipé pouvant accueillir jusqu'à 50 personnes
 - 4 espaces de travail pour 4 ambiances de travaux.
 - Des salles de réunions avec notre partenaire en face de l'atelier.
- 🏠 **Un forfait «Tout Compris » : tranquillité garantie !**
 - **Le matériel** : vidéo projecteur, paperboard, les outils, les matériaux...
 - **L'accompagnement** de vos équipes durant tout votre séminaire : à MAEV, on ne vous laisse jamais seul !
 - **La restauration** : accueil, pauses et déjeuner.
- 🏠 **Une animation originale** dans l'air du temps avec « **l'objet mystère à réaliser** ».
 - Principe : coopérer au sein d'un groupe pour fabriquer de ses mains un objet commun.



En synthèse, notre solution : un lieu de séminaire pour rendre tangible la coopération de vos équipes

Un outil fédérateur

L'atelier collaboratif « objet mystère » : un objet concret réalisé par vos équipes, symbole de votre projet

Les travaux manuels : un retour aux sources pour retrouver du sens

Une modalité de séminaire porteuse de sens et modélisante : l'activité manuelle en groupe est cohérente avec vos intentions de lancer une dynamique, renforcer la cohésion, donner du sens aux équipes

Un environnement propice

Un lieu de séminaire emblématique de l'économie de partage





**mon
atelier
en ville**

ZOOM SUR L'ATELIER COLLABORATIF « OBJET MYSTÈRE »



L'atelier collaboratif « objet mystère »

Le concept

🏠 Pourquoi fabriquer un objet ?

- Pour mobiliser et stimuler l'intelligence collective autour d'un projet d'entreprise et pour la cohésion d'équipe...
- ... Nous leur offrons la possibilité de coproduire, ensemble, un objet en mode éco-partage dans un espace collaboratif, créatif et ludique

🏠 Quel objet mystère ?

- Vous choisissez l'objet à réaliser en fonction du temps que vous souhaitez consacrer à l'animation, et de votre objectif :
 - Objet mystère 2h
 - Objet mystère 3h (1/2 journée)
 - Objet mystère 1 journée

Cf. nos propositions détaillées par la suite

- Notre tarif forfaitaire s'appuie sur **ce modèle** : **pour des projets plus spécifiques** à votre problématique, **nous consulter**



Objet mystère 2h



📦 L'objet

Un objet en bois à réaliser à partir d'une palette : tabouret, porte-manteau, sapin de Noël...

📦 Objectif et usage pédagogique possibles

- Démontrer l'efficacité de la coopération à partir de la réalisation d'un objet simple faisant appel à des compétences variées
- Mettre en œuvre de façon concrète une mise en pratique collaborative, sans enjeu professionnel, afin de libérer les ressources individuelles, révéler les talents, changer son regard sur l'autre
- En conclusion de chaque création, il peut être intéressant de demander à chaque participant ce qu'il a découvert sur lui, les autres, la coopération, etc...

📦 Principes

- ❖ Vous répartissez vos équipes en 4 groupes maximum.
- ❖ L'accompagnateur de Mon Atelier En Ville présente l'objet mystère, les outils et matériaux disponibles.
- ❖ Les participants organisent et se répartissent les tâches dans le délai imparti.
- ❖ L'accompagnateur veille à leur sécurité et reste en soutien.
- ❖ L'objet est défini par Mon Atelier En Ville.





Objet mystère 3h

☒ L'objet

Reconstituer de façon originale et créative le logo de votre marque sous forme d'objet décoratif

☒ Objectif et usage pédagogique possibles

- ☐ Fédérer la coopération autour d'un symbole fort.
- ☐ Démontrer que l'expression individuelle s'inscrit dans un projet commun.
- ☐ Créer un sentiment d'appartenance au groupe autour de votre marque.
- ☐ En conclusion de chaque création, il peut être intéressant de demander aux participants d'exprimer l'intention et l'interprétation qui est à l'origine de leur création. Ceci donne une indication symbolique éclairante sur la vision que chacun a de la façon dont il va s'inscrire dans le projet futur.



☒ Principes

- ❖ Vous répartissez vos équipes en 4 groupes maximum .
- ❖ L'accompagnateur de Mon Atelier En Ville présente les outils et matériaux disponibles.
- ❖ Les participants font un brainstorming pour définir ce qu'ils vont réaliser à partir des matériaux fournis.
- ❖ Ils organisent et se répartissent les tâches dans le délai imparti.
- ❖ L'accompagnateur veille à leur sécurité et reste en soutien.
- ❖ Les matériaux sont définis par Mon Atelier En ville.



Objet mystère 1 journée

📋 L'objet

Réaliser et customiser un paravent 4 panneaux.

📋 Objectif et usage pédagogique possibles

- Souder une équipe autour d'un projet utile à l'équipe qui restera le symbole de la réussite commune, autour des valeurs de plaisir et de partage.
- Rendre tangible les principes de coopération, tant dans la nécessité d'atteindre l'objectif, que dans les modalités opérationnelles.
- Fonder une expérience de référence commune, non impliquante professionnellement, mais riche en événements, afin de créer un lien humain solide.
- En conclusion, il peut être intéressant de demander à chaque participant ce qu'il a découvert sur lui, les autres, la coopération, etc... à cette occasion.



📋 Principes

- ❖ Vous répartissez vos équipes en 4 groupes maximum.
- ❖ L'accompagnateur de Mon Atelier En Ville présente l'objet mystère, les outils et matériaux disponibles.
- ❖ Les participants organisent et se répartissent les tâches dans le délai imparti.
- ❖ L'accompagnateur veille à leur sécurité et reste en soutien.
- ❖ L'objet est défini par Mon Atelier En Ville.



Tarifs et conditions

Tarifs

Formule ATELIER : **23€ HT** de l'heure par personne

Ce prix comprend la location du local, les fournitures pour réaliser les projets présentés et l'accompagnement

Formule ATELIER + Repas : Sur devis.

Formule ATELIER + Repas + Salle de réunion : Sur devis.

Privatisation du lieu ou demande spécifique : Sur devis

Réservation

- Pour être sûr de pouvoir disposer de la disponibilité de nos locaux, **il convient de les réserver 3 semaines à l'avance.**

Modalités de paiement

- 40% à la commande
- 60% à l'issue de l'évènement



Contact

☒ Vos interlocuteurs :

- ☐ Baudoin de METZ
- ☐ Sébastien MATHIEU



L'Atelier en libre-service

30 rue de Cléry - 75002 Paris

Ouverture 7 jours sur 7 - De 8h à 22h

Tél : +33 (0)9 82 55 08 34

contact@monatelierenville.com

www.monatelierenville.com

